























ÚLTIMOS 10 PARTIDOS EN LIGA FEMENINA ENDESA

	LOINTEK GERNIKA BIZKAIA	V	63 - 75	63 - 75	L	SPAR GIRONA	
	KUTXABANK ARASKI	V	57 - 76	51 - 79	V	TENERIFE	
	CASADEMONT ZARAGOZA	L	72 - 69	66 - 98	L	IDK EUSKOTREN	
	VALENCIA BC	V	77 - 62	67 - 54	V	CASADEMONT ZARAGOZA	
	SPAR GRAN CANARIA	L	85 - 66	68 - 57	L	MOVISTAR ESTUDIANTES	
	PERFUMERÍAS AVENIDA	V	78 - 76	53 - 76	V	INNOVA-TSN LEGANES	
	HOZONO GLOBAL JAIRIS	L	58 - 76	71 - 58	L	EMTUBIDOS PAJARIEL BEMBIBRE PDM	
	DURAN MAQUINARIA ENSINO	V	58 - 72	64 - 58	L	KUTXABANK ARASKI	
	BARÇA CBS	L	73 - 52	59 - 61	V	SPAR GRAN CANARIA	
	IDK EUSKOTREN	V	87 - 61	58 - 68	L	CADÍ LA SEU	



PPT2



Media PPT2
0,94

MAX PPT2
1,26

Desviación PPT2
0,22

min PPT2
0,41

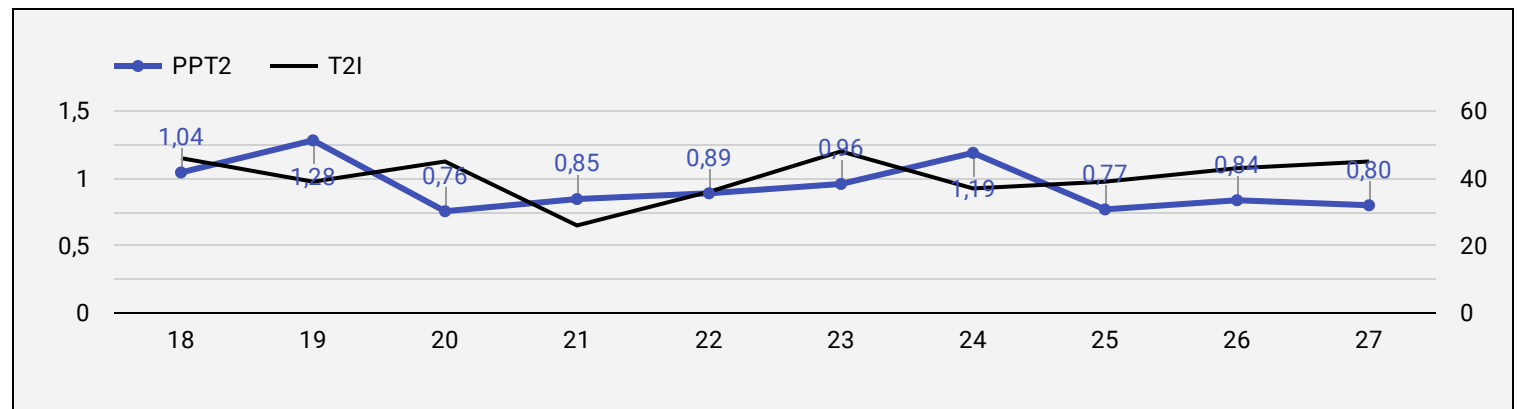
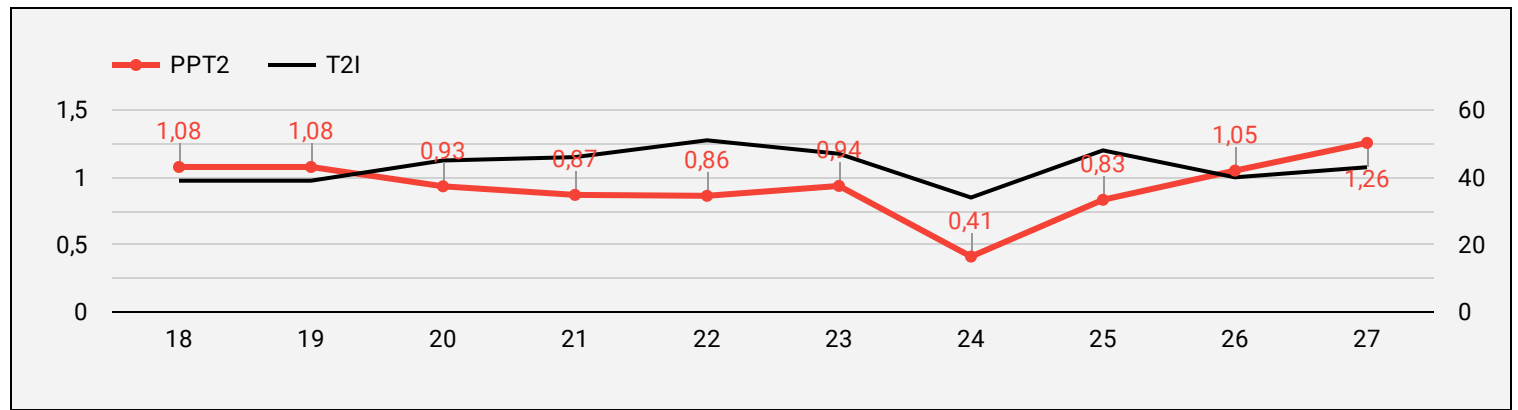


Media PPT2
0,94

MAX PPT2
1,28

Desviación PPT2
0,18

min PPT2
0,76



PPT3



Media PPT3
1,08

MAX PPT3
1,50

Desviación PPT3
0,29

min PPT3
0,69

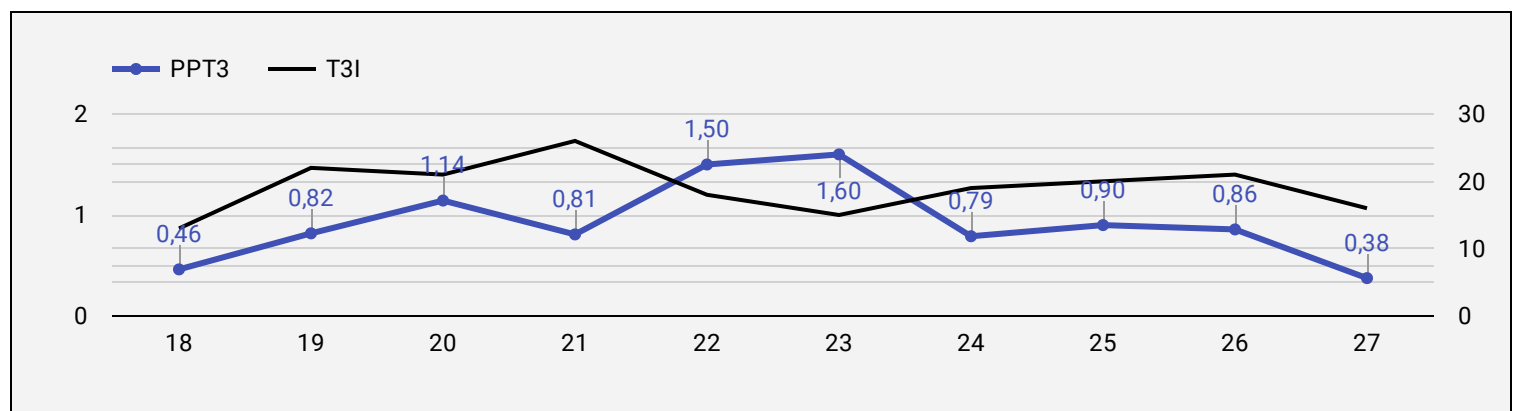
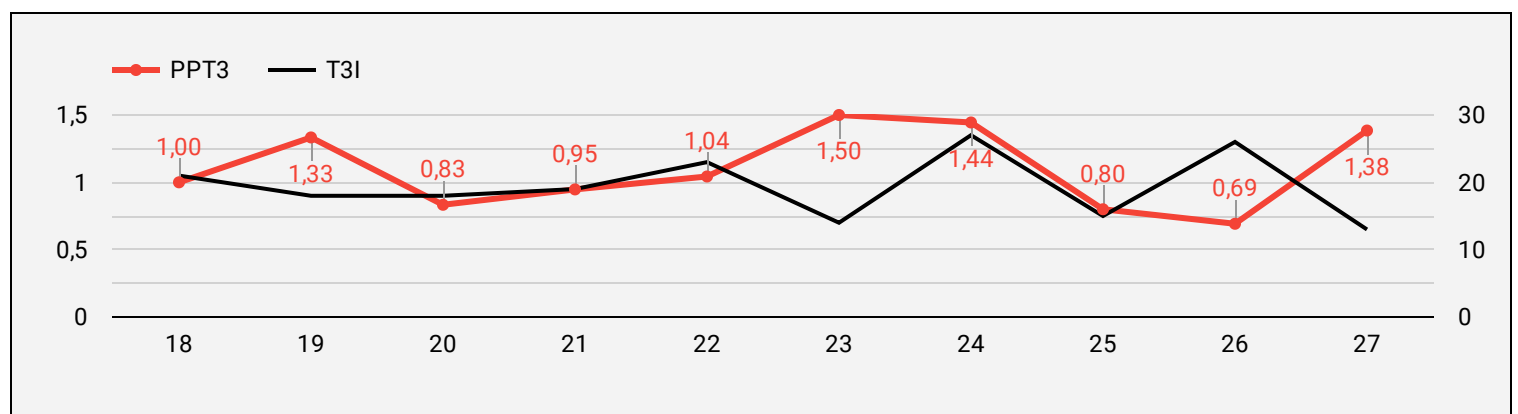


Media PPT3
0,93

MAX PPT3
1,60

Desviación PPT3
0,39

min PPT3
0,38



PPTC



Media PPT
0,98

MAX PPT
1,29

Desviación PPT
0,15

min PPT
0,83

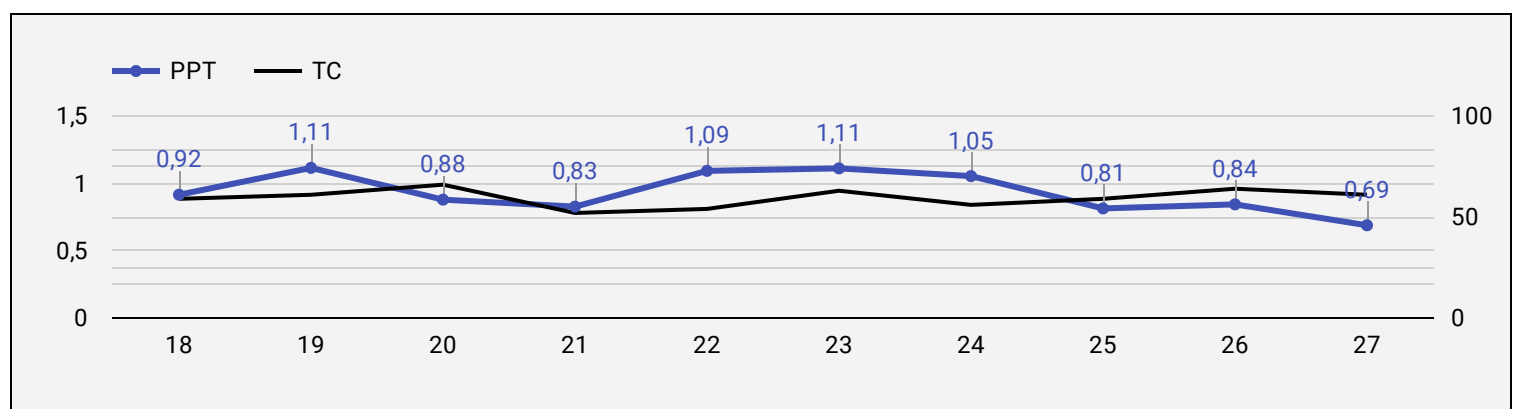
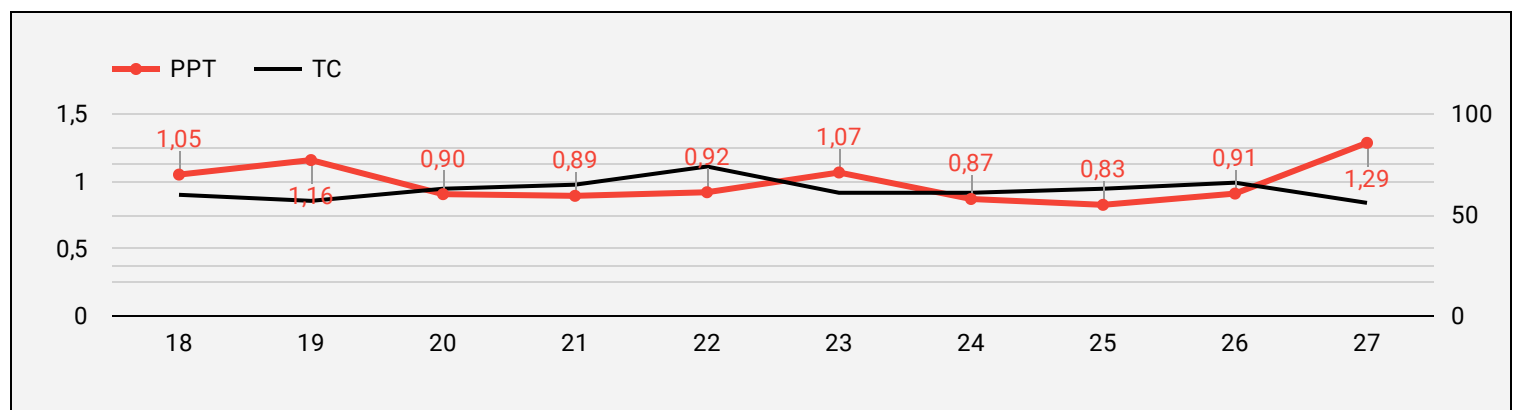


Media PPT
0,93

MAX PPT
1,11

Desviación PPT
0,15

min PPT
0,69



Ptos/POSS - Rating Ofensivo



Media Ptos/POSS
1,02

MAX Ptos/POSS
1,27

Desviación Ptos/POSS
0,13

min Ptos/POSS
0,80

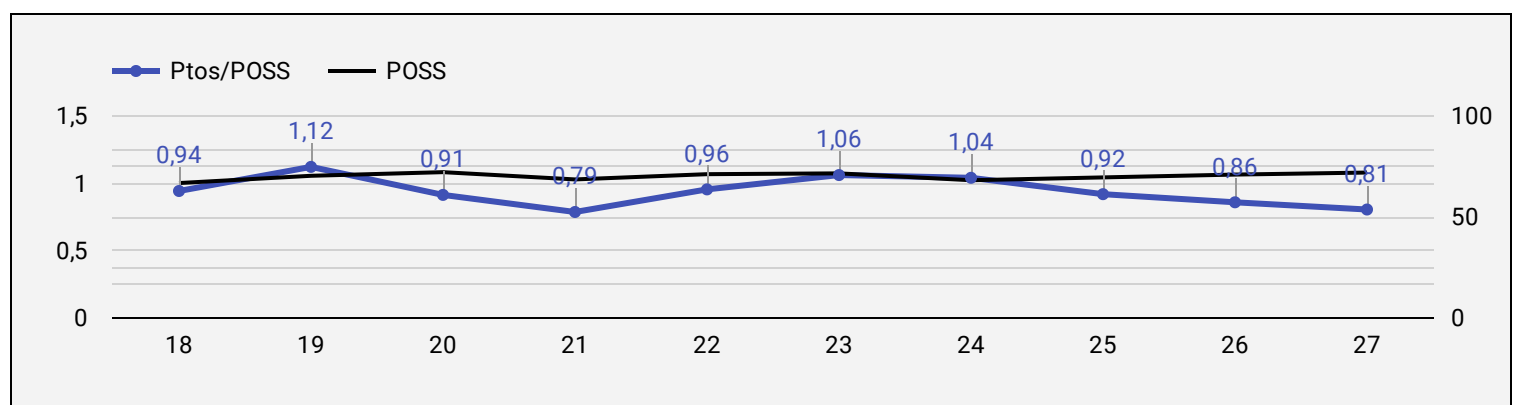
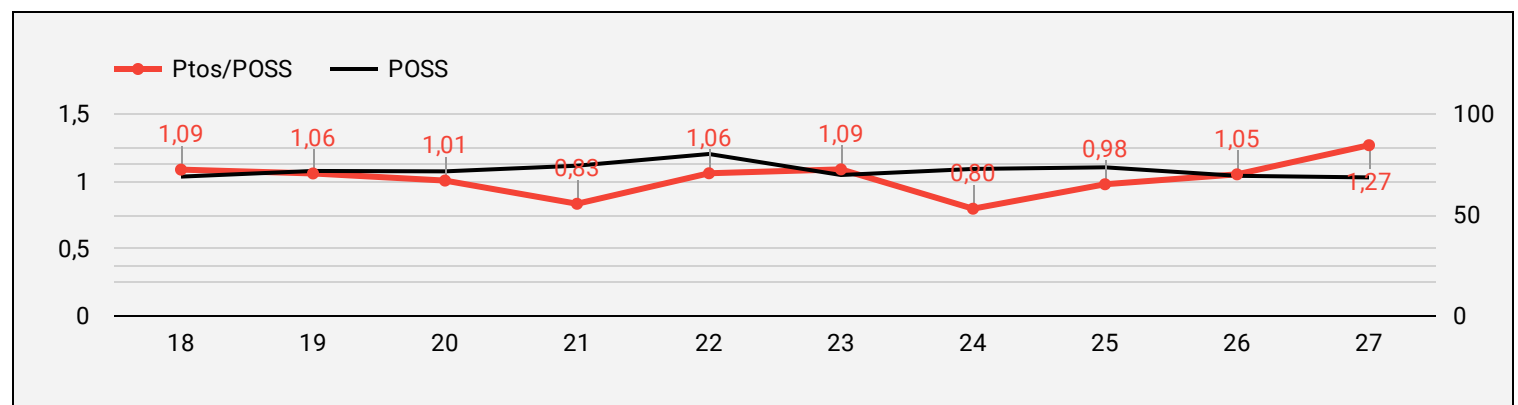


Media Ptos/POSS
0,94

MAX Ptos/POSS
1,12

Desviación Ptos/POSS
0,11

min Ptos/POSS
0,79



Comparativa % Balones Perdidos (%TO)

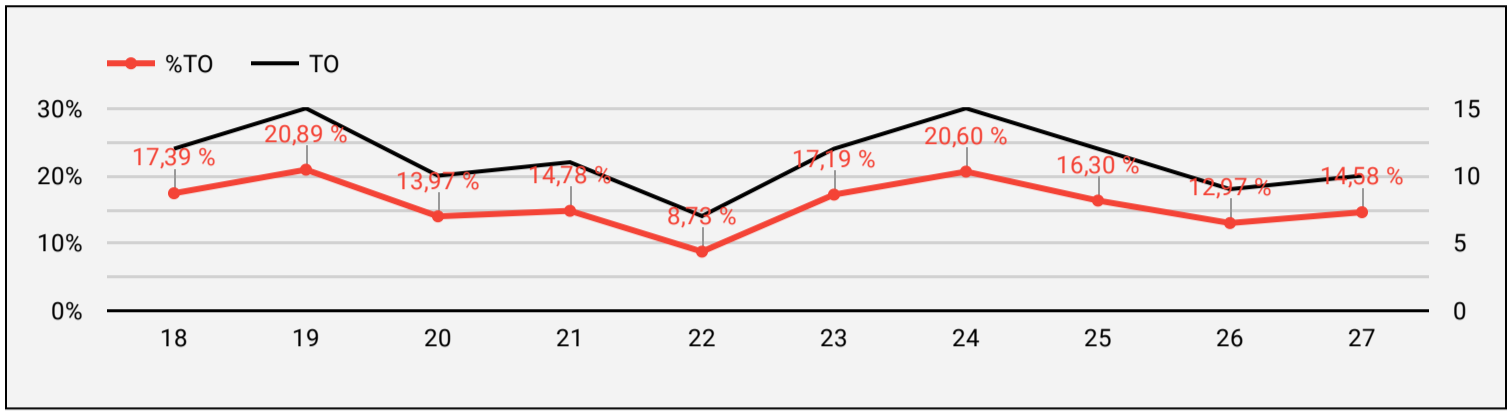
SPAR GIRONA

Media %TO
15,67 %

MAX %TO
20,89 %

Desviación %TO
3,61 %

min %TO
8,73 %



Jornada	Rival	Pista	Victoria	TO	%TO Calc
18	Lointek Gernika Bizkaia	VISITANTE	SI	12	17,39 %
19	Kutxabank Araski	VISITANTE	SI	15	20,89 %
20	Casademont Zaragoza	LOCAL	SI	10	13,97 %
21	Valencia BC	VISITANTE	NO	11	14,78 %
22	Spar Gran Canaria	LOCAL	SI	7	8,73 %
23	Perfumerías Avenida	VISITANTE	NO	12	17,19 %
24	Hozono Global Jairis	LOCAL	NO	15	20,60 %
25	Durán Maquinaria Ensino	VISITANTE	SI	12	16,30 %
26	Tenerife	LOCAL	SI	9	12,97 %
27	IDK Euskotren	LOCAL	SI	10	14,58 %

1 - 10 / 10 < >

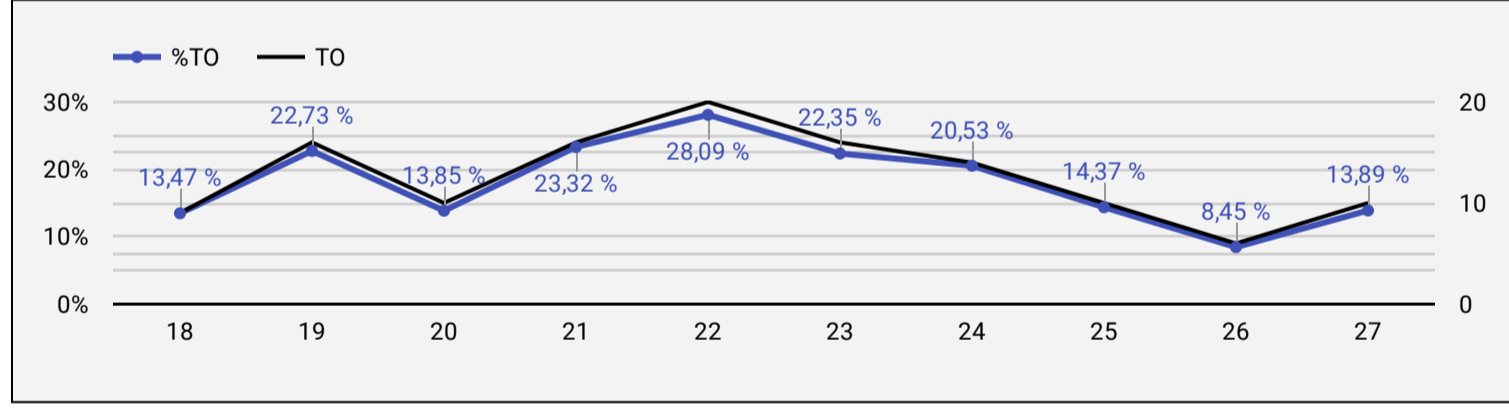
LOINTEK GERNIKA BIZKAIA

Media %TO
18,10 %

MAX %TO
28,09 %

Desviación %TO
6,12 %

min %TO
8,45 %



Jornada	Rival	Pista	Victoria	TO	%TO Calc
18	Spar Girona	LOCAL	NO	9	13,47 %
19	Tenerife	VISITANTE	SI	16	22,73 %
20	IDK Euskotren	LOCAL	NO	10	13,85 %
21	Casademont Zaragoza	VISITANTE	NO	16	23,32 %
22	Movistar Estudiantes	LOCAL	SI	20	28,09 %
23	Innova-TSN Leganés	VISITANTE	SI	16	22,35 %
24	EP Bembibre PDM	LOCAL	SI	14	20,53 %
25	Kutxabank Araski	LOCAL	SI	10	14,37 %
26	Spar Gran Canaria	VISITANTE	SI	6	8,45 %
27	Cadí La Seu	LOCAL	NO	10	13,89 %

1 - 10 / 10 < >

Comparativa REBOTES | % RebDef - %RebOff

SPAR GIRONA

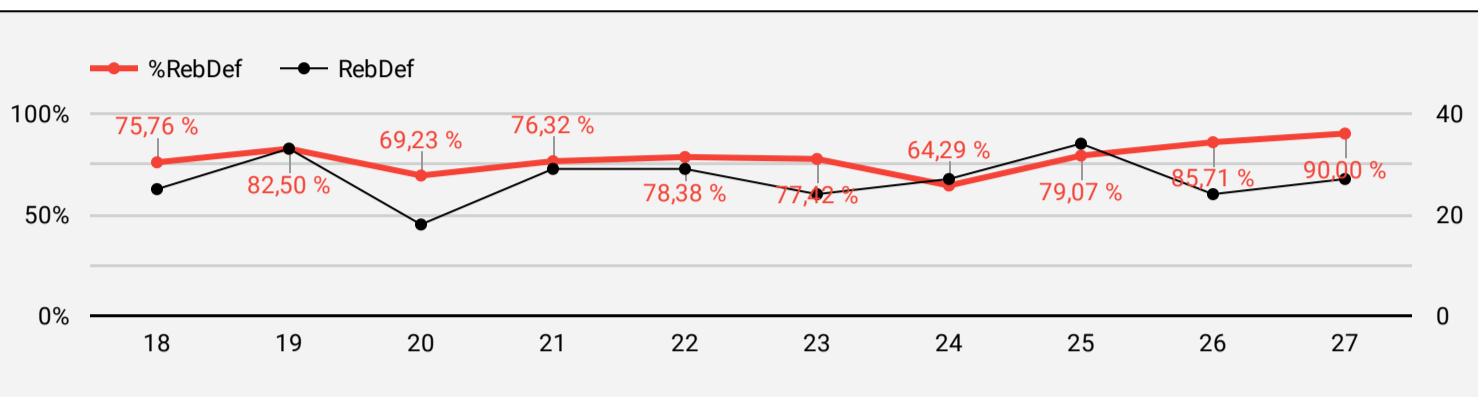
REBOTE DEFENSIVO

Media %RebDef
77,87 %

MAX %RebDef
90,00 %

Desviación %RebDef
7,44 %

min %RebDef
64,29 %



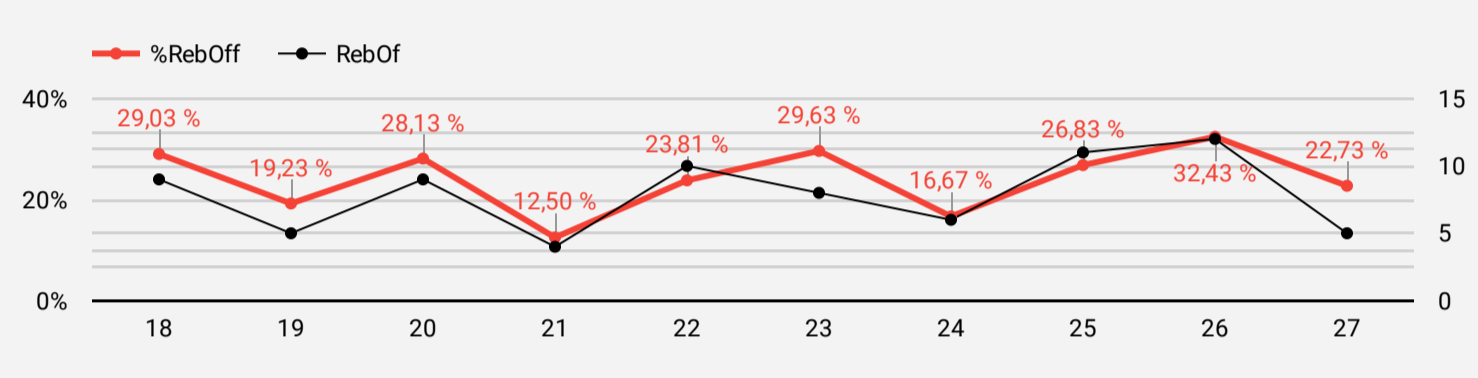
REBOTE OFENSIVO

Media %RebOff
24,10 %

MAX %RebOff
32,43 %

Desviación %RebOff
6,36 %

min %RebOff
12,50 %



LOINTEK GERNIKA BIZKAIA

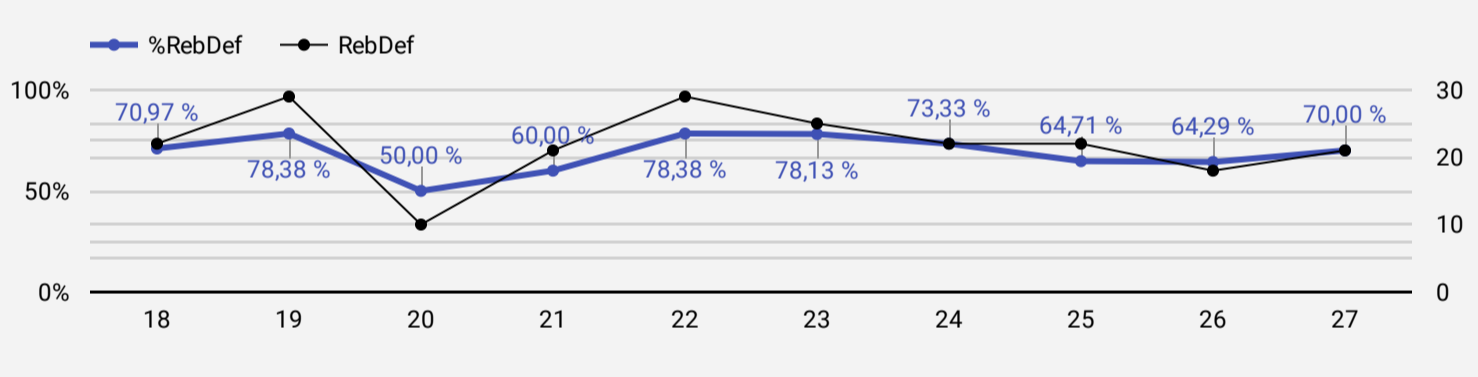
REBOTE DEFENSIVO

Media %RebDef
68,82 %

MAX %RebDef
78,38 %

Desviación %RebDef
9,22 %

min %RebDef
50,00 %



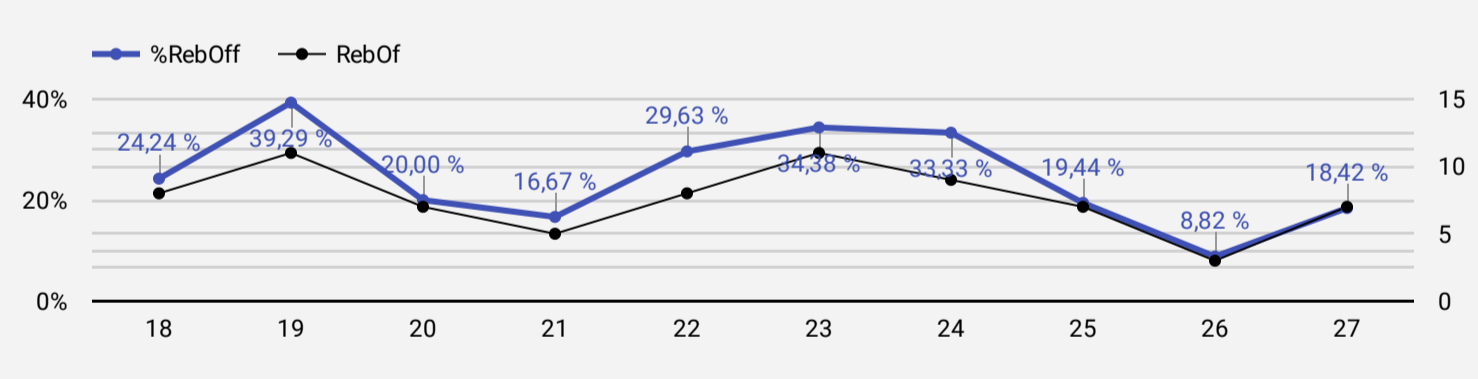
REBOTE OFENSIVO

Media %RebOff
24,42 %

MAX %RebOff
39,29 %

Desviación %RebOff
9,49 %

min %RebOff
8,82 %



ÚLTIMOS 10 PARTIDOS EN LIGA FEMENINA ENDESA

J...	Spar Girona	Pista	V...	%RebDef	%RebOff
18	Lointek Gernika Bizkaia	VISITANTE	SI	75,76 %	29,03 %
19	Kutxabank Araski	VISITANTE	SI	82,50 %	19,23 %
20	Casademont Zaragoza	LOCAL	SI	69,23 %	28,13 %
21	Valencia BC	VISITANTE	N...	76,32 %	12,50 %
22	Spar Gran Canaria	LOCAL	SI	78,38 %	23,81 %
23	Perfumerías Avenida	VISITANTE	N...	77,42 %	29,63 %
24	Hozono Global Jairis	LOCAL	N...	64,29 %	16,67 %
25	Durán Maquinaria Ensi...	VISITANTE	SI	79,07 %	26,83 %
26	Tenerife	LOCAL	SI	85,71 %	32,43 %
27	IDK Euskotren	LOCAL	SI	90,00 %	22,73 %

J...	Lointek Gernika	Pista	V...	%RebDef	%RebOff
18	Spar Girona	LOCAL	NO	70,97 %	24,24 %
19	Tenerife	VISITANTE	SI	78,38 %	39,29 %
20	IDK Euskotren	LOCAL	NO	50,00 %	20,00 %
21	Casademont Zaragoza...	VISITANTE	NO	60,00 %	16,67 %
22	Movistar Estudiantes	LOCAL	SI	78,38 %	29,63 %
23	Innova-TSN Leganés	VISITANTE	SI	78,13 %	34,38 %
24	EP Bembibre PDM	LOCAL	SI	73,33 %	33,33 %
25	Kutxabank Araski	LOCAL	SI	64,71 %	19,44 %
26	Spar Gran Canaria	VISITANTE	SI	64,29 %	8,82 %
27	Cadí La Seu	LOCAL	NO	70,00 %	18,42 %

Comparativa TIROS LIBRES | %TL - Ratio TL/TC

SPAR GIRONA

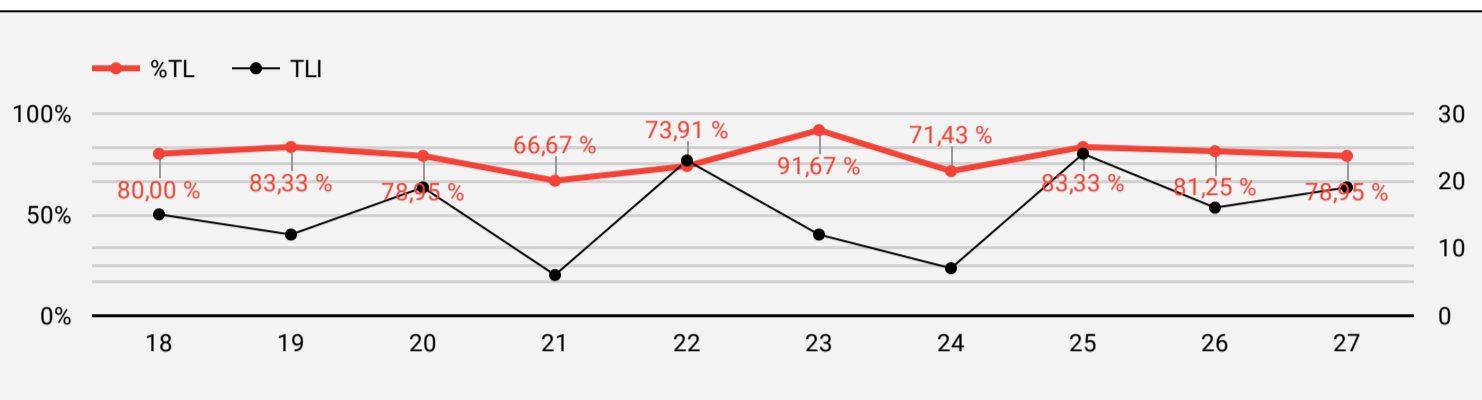
%TL

Media %TL
79,74 %

MAX %TL
91,67 %

Desviación %TL
6,99 %

min %TL
66,67 %



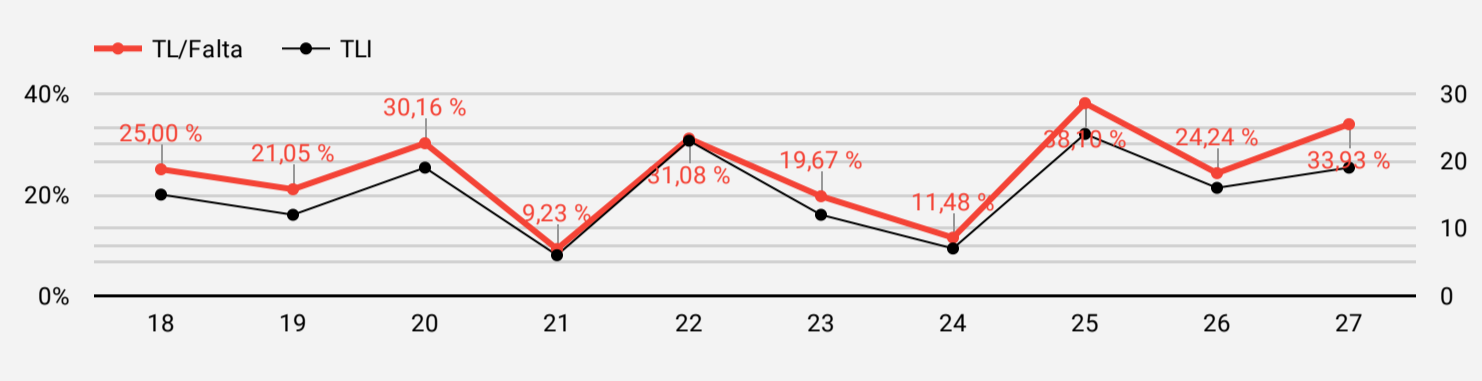
Ratio TL/TC

Media Ratio TL/TC
23,36 %

MAX Ratio TL/TC
32,79 %

Desv. Ratio TL/TC
8,05 %

min Ratio TL/TC
12,12 %



LOINTEK GERNIKA BIZKAIA

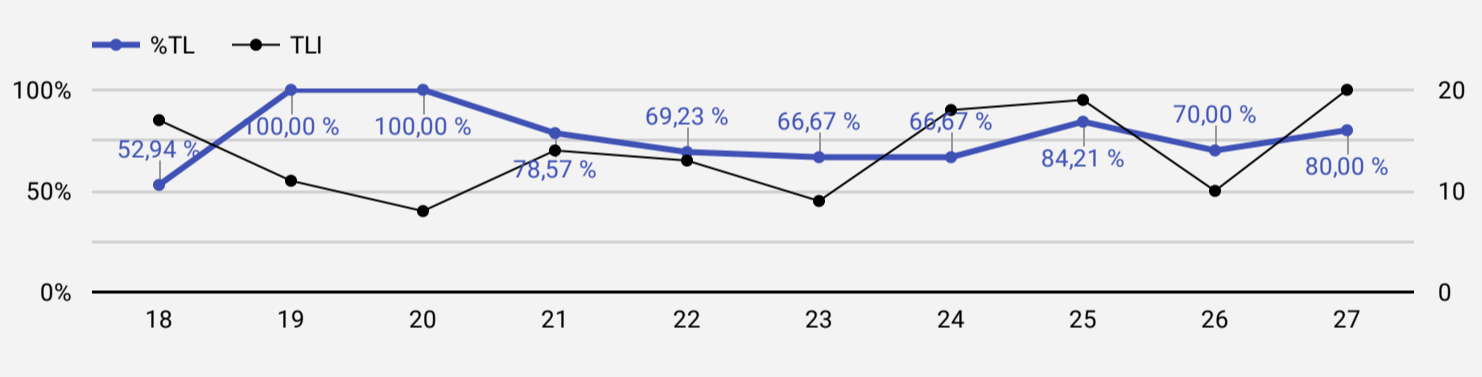
%TL

Media %TL
75,54 %

MAX %TL
100,00 %

Desviación %TL
14,99 %

min %TL
52,94 %



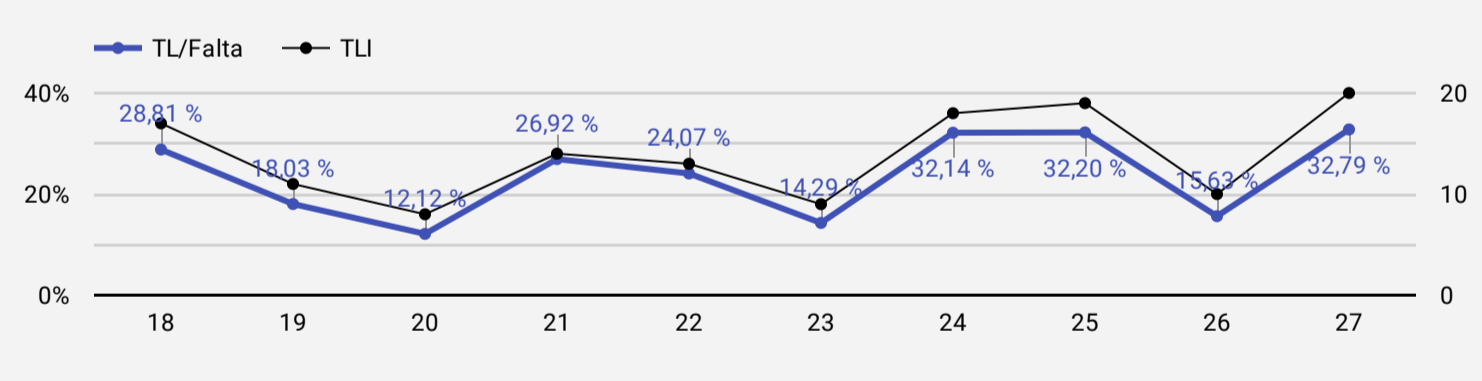
Ratio TL/TC

Media Ratio TL/TC
23,36 %

MAX Ratio TL/TC
32,79 %

Desv. Ratio TL/TC
8,05 %

min Ratio TL/TC
12,12 %



ÚLTIMOS 10 PARTIDOS EN LIGA FEMENINA ENDESA

J...	Spar Girona	Pista	V...	%TL	Ratio TL/TC
18	Lointek Gernika Bizk...	VISITANTE	SI	80,00 %	25,00 %
19	Kutxabank Araski	VISITANTE	SI	83,33 %	21,05 %
20	Casademont Zarago...	LOCAL	SI	78,95 %	30,16 %
21	Valencia BC	VISITANTE	NO	66,67 %	9,23 %
22	Spar Gran Canaria	LOCAL	SI	73,91 %	31,08 %
23	Perfumerías Avenida	VISITANTE	NO	91,67 %	19,67 %
24	Hozono Global Jairs	LOCAL	NO	71,43 %	11,48 %
25	Durán Maquinaria E...	VISITANTE	SI	83,33 %	38,10 %
26	Tenerife	LOCAL	SI	81,25 %	24,24 %
27	IDK Euskotren	LOCAL	SI	78,95 %	33,93 %

1 - 10 / 10



J...	Lointek Gernika	Pista	V...	%TL	Ratio TL/TC
18	Spar Girona	LOCAL	NO	52,94 %	28,81 %
19	Tenerife	VISITANTE	SI	100,00 %	18,03 %
20	IDK Euskotren	LOCAL	NO	100,00 %	12,12 %
21	Casademont Zarag...	VISITANTE	NO	78,57 %	26,92 %
22	Movistar Estudiantes	LOCAL	SI	69,23 %	24,07 %
23	Innova-TSN Leganés	VISITANTE	SI	66,67 %	14,29 %
24	EP Bembibre PDM	LOCAL	SI	66,67 %	32,14 %
25	Kutxabank Araski	LOCAL	SI	84,21 %	32,20 %
26	Spar Gran Canaria	VISITANTE	SI	70,00 %	15,63 %
27	Cadí La Seu	LOCAL	NO	80,00 %	32,79 %

1 - 10 / 10

