



ÚLTIMOS 10 PARTIDOS EN LIGA FEMENINA ENDESA

	DURÁN MAQUINARIA ENSINO	L	85 - 50	72 - 67	V	IDK ESUKOTREN	
	CASADEMONT ZARAGOZA	V	77 - 55	78 - 61	L	HOZONO GLOBAL JAIRIS	
	HOZONO GLOBAL JAIRIS	V	48 - 74	63 - 68	V	SPAR GRAN CANARIA	
	SPAR GIRONA	L	77 - 62	66 - 49	L	EMBUTIDOS PAJARIEL BEMBIBRE PDM	
	BARÇA CBS	V	61 - 78	68 - 57	V	LOINTEK GERNIKA BIZKAIA	
	MOVISTAR ESTUDIANTES	V	65 - 71	65 - 71	L	VALENCIA BC	
	TENERIFE	L	92 - 63	72 - 67	V	CADÍ LA SEU	
	INNOVA-TSN LEGANÉS	V	59 - 91	76 - 63	L	CASADEMONT ZARAGOZA	
	EMBUTIDOS PAJARIEL BEMBIBRE PDM	L	71 - 54	67 - 55	V	DURÁN MAQUINARIA ENSINO	
	SPAR GRAN CANARIA	L	72 - 58	78 - 72	L	PERFUMERÍAS AVENIDA	

PPT2

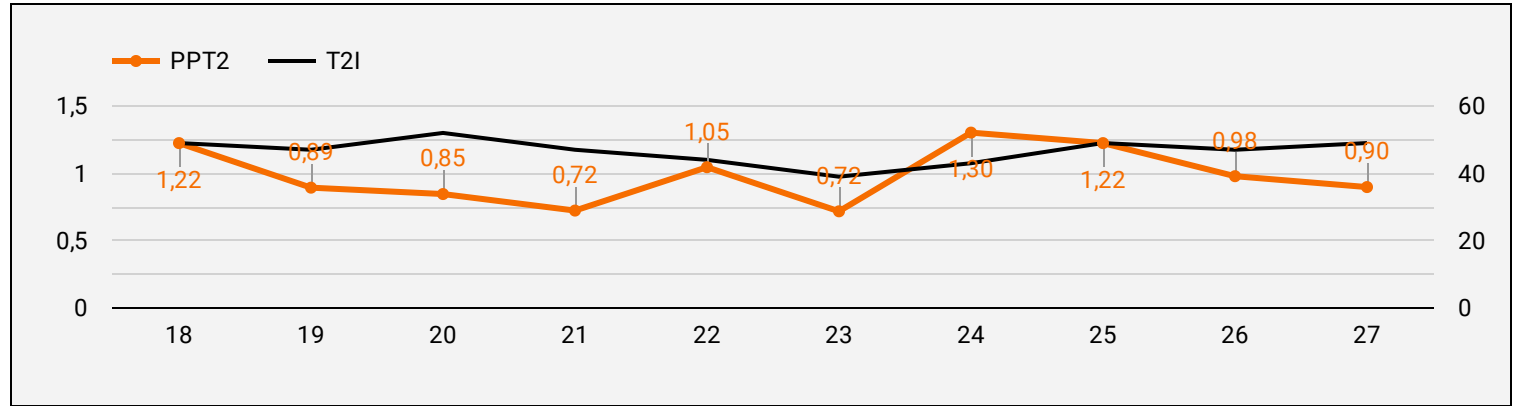


Media PPT2
0,99

MAX PPT2
1,30

Desviación PPT2
0,21

min PPT2
0,72

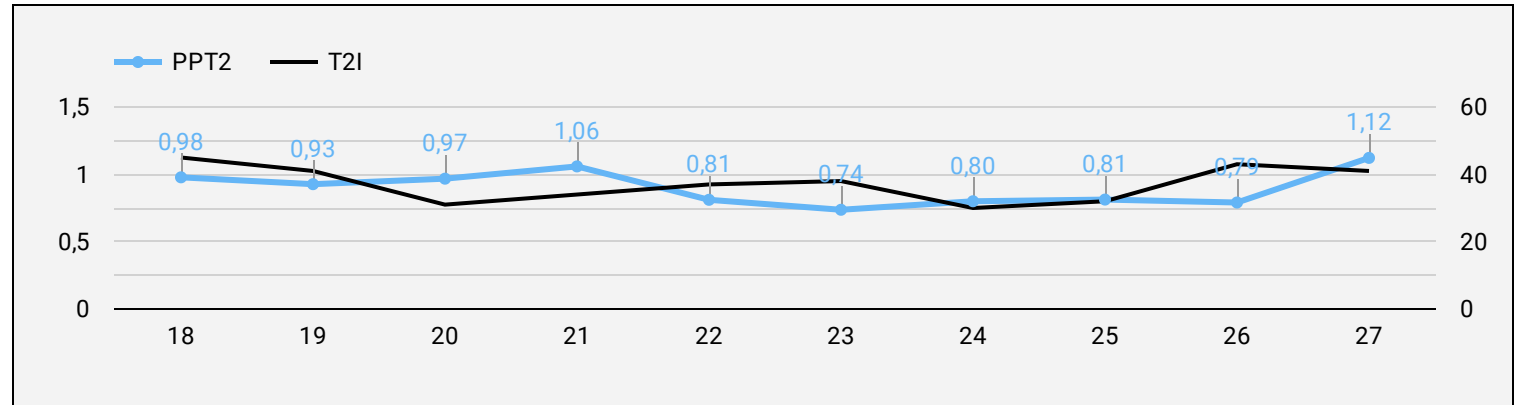


Media PPT2
0,90

MAX PPT2
1,12

Desviación PPT2
0,13

min PPT2
0,74



PPT3

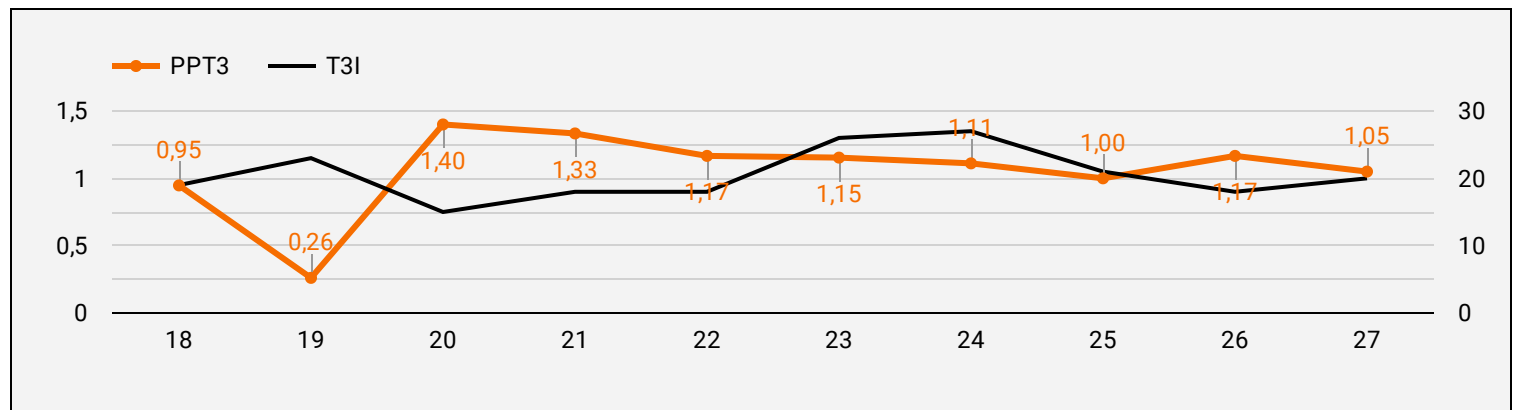


Media PPT3
1,04

MAX PPT3
1,40

Desviación PPT3
0,31

min PPT3
0,26

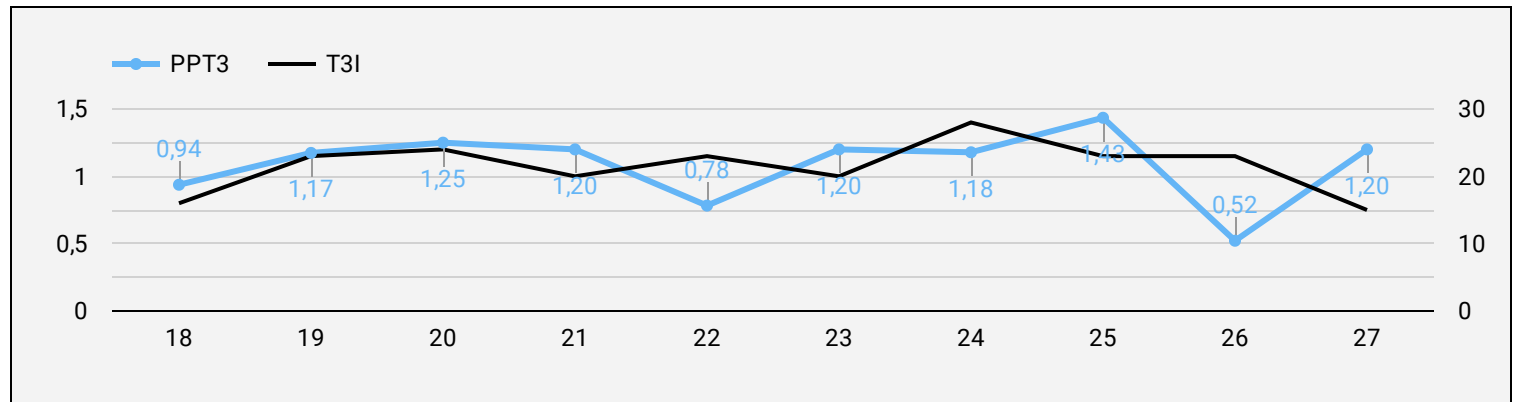


Media PPT3
1,09

MAX PPT3
1,43

Desviación PPT3
0,27

min PPT3
0,52



PPTC

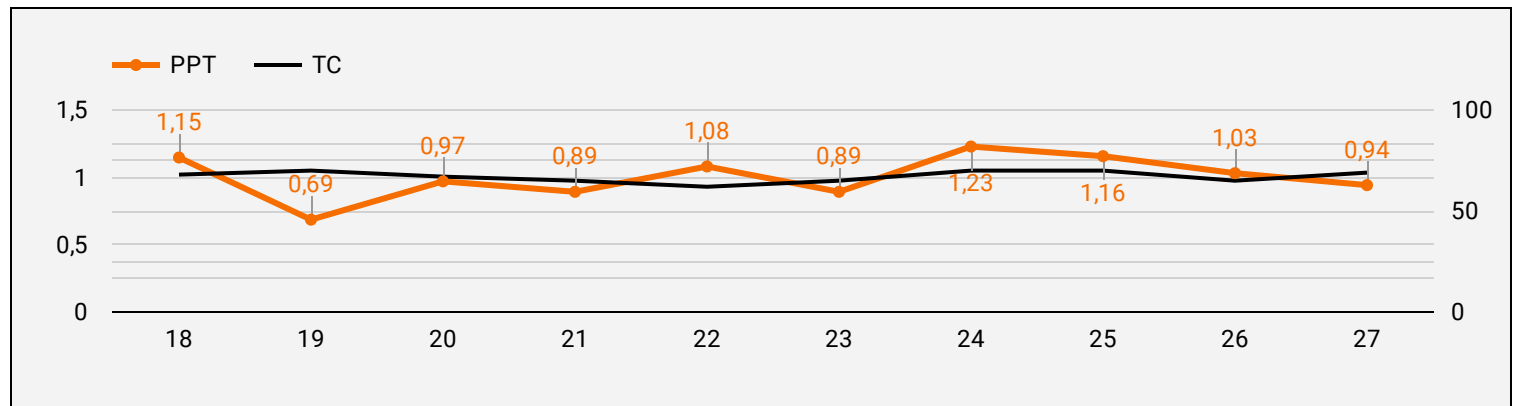


Media PPT
1,00

MAX PPT
1,23

Desviación PPT
0,16

min PPT
0,69

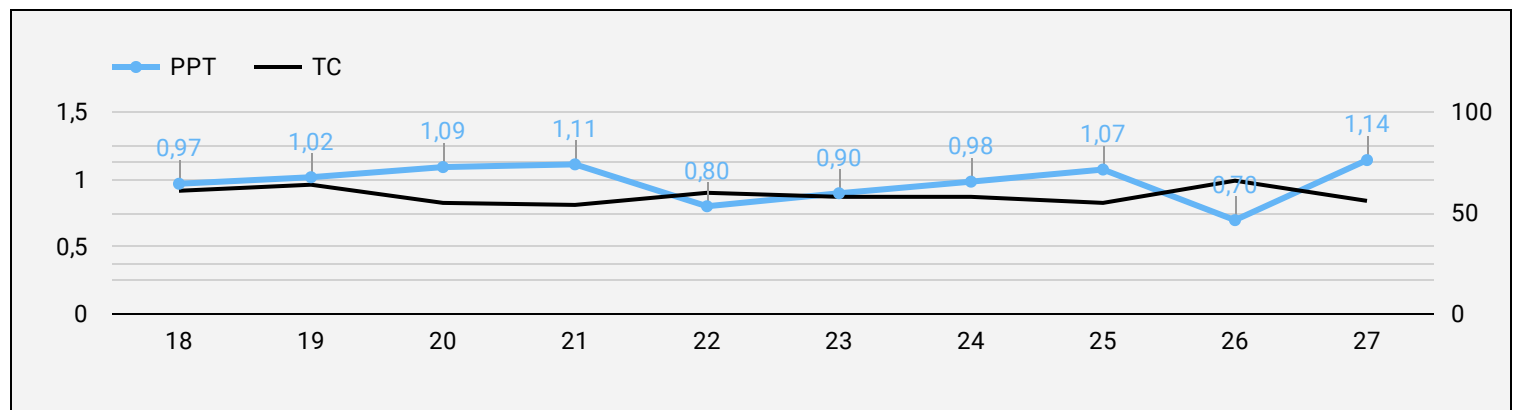


Media PPT
0,97

MAX PPT
1,14

Desviación PPT
0,14

min PPT
0,70



Ptos/POSS - Rating Ofensivo

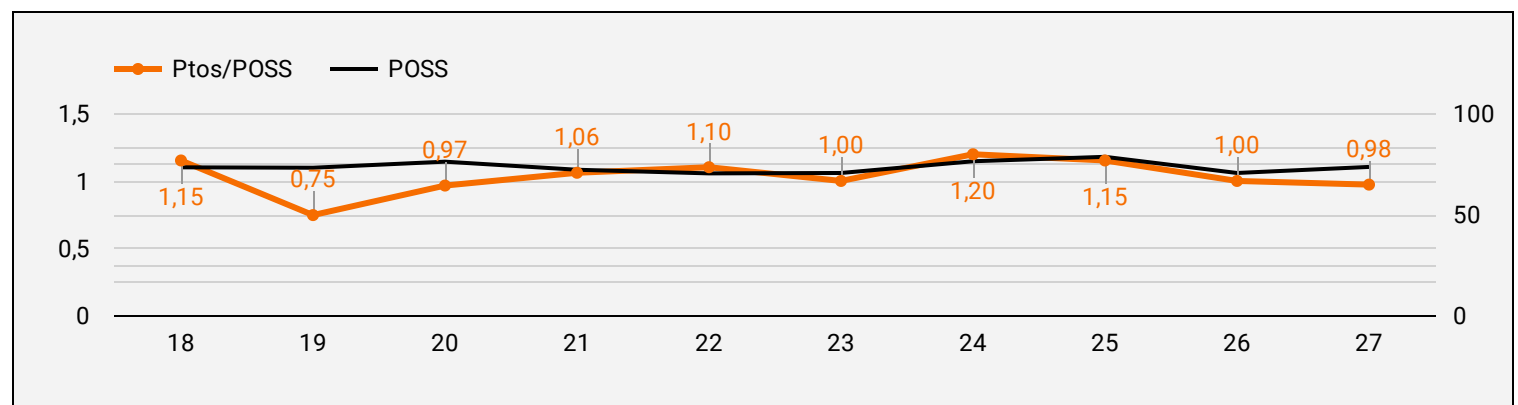


Media Ptos/POSS
1,04

MAX Ptos/POSS
1,20

Desviación Ptos/POSS
0,13

min Ptos/POSS
0,75

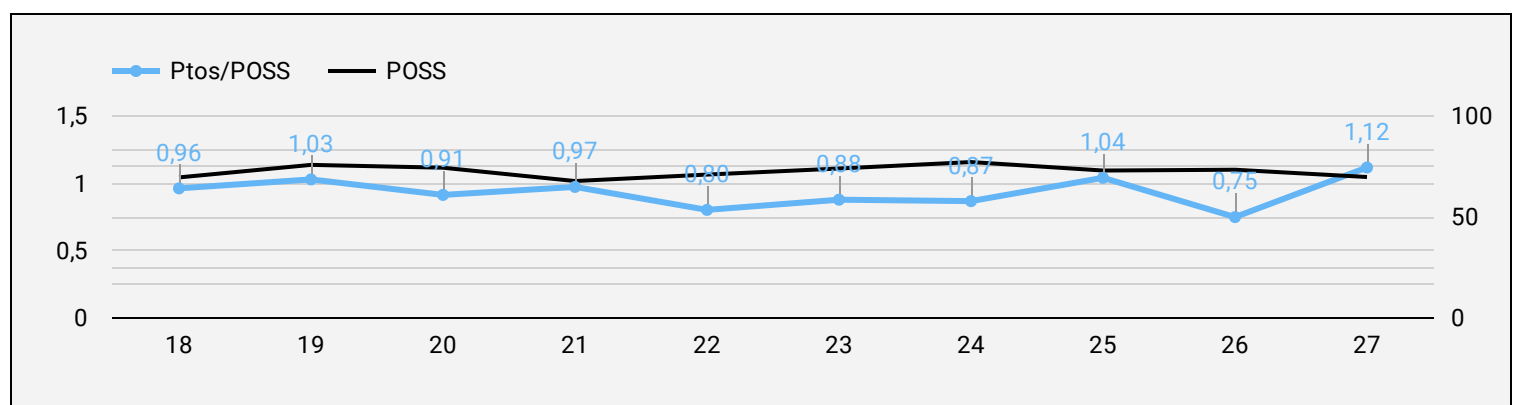


Media Ptos/POSS
0,93

MAX Ptos/POSS
1,12

Desviación Ptos/POSS
0,11

min Ptos/POSS
0,75

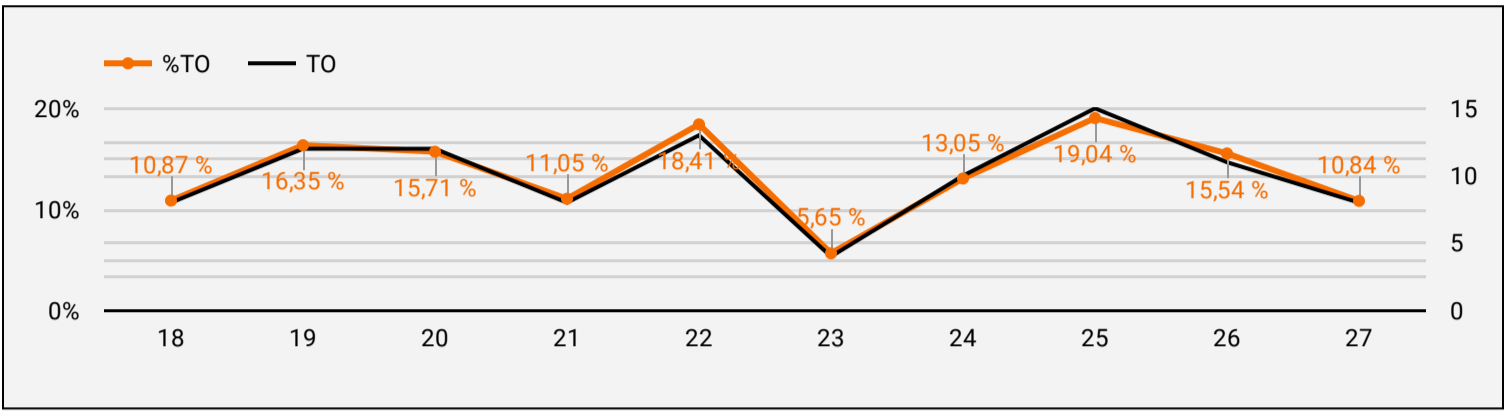


Comparativa % Balones Perdidos (%TO)

VALENCIA BC

Media %TO **13,70 %** MAX %TO **19,04 %**

Desviación %TO **4,13 %** min %TO **5,65 %**



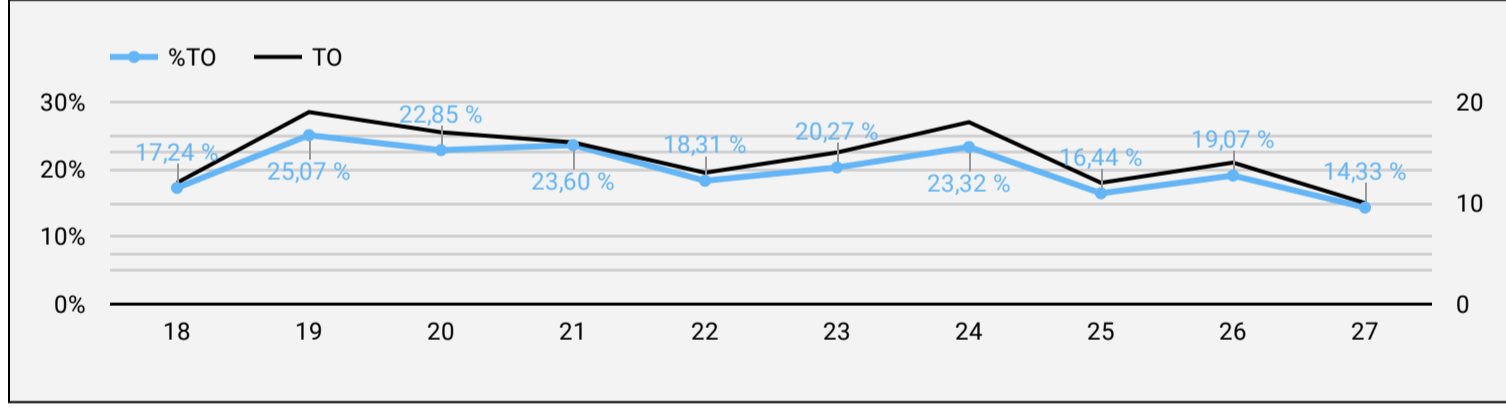
Jornada	Rival	Pista	Victoria	TO	%TO Calc
18	Durán Maquinaria Ensino	LOCAL	SI	8	10,87 %
19	Casademont Zaragoza	VISITANTE	NO	12	16,35 %
20	Hozono Global Jairis	VISITANTE	SI	12	15,71 %
21	Spar Girona	LOCAL	SI	8	11,05 %
22	Barça CBS	VISITANTE	SI	13	18,41 %
23	Movistar Estudiantes	VISITANTE	SI	4	5,65 %
24	Tenerife	LOCAL	SI	10	13,05 %
25	Innova-TSN Leganés	VISITANTE	SI	15	19,04 %
26	EP Bembibre PDM	LOCAL	SI	11	15,54 %
27	Spar Gran Canaria	LOCAL	SI	8	10,84 %

1 - 10 / 10 < >

MOVISTAR ESTUDIANTES

Media %TO **20,11 %** MAX %TO **25,07 %**

Desviación %TO **3,56 %** min %TO **14,33 %**



Jornada	Rival	Pista	Victoria	TO	%TO Calc
18	IDK Euskotren	VISITANTE	NO	12	17,24 %
19	Hozono Global Jairis	LOCAL	SI	19	25,07 %
20	Spar Gran Canaria	VISITANTE	SI	17	22,85 %
21	EP Bembibre PDM	LOCAL	SI	16	23,60 %
22	Lointek Gernika Bizkaia	VISITANTE	NO	13	18,31 %
23	Valencia BC	LOCAL	NO	15	20,27 %
24	Cadí La Seu	VISITANTE	NO	18	23,32 %
25	Casademont Zaragoza	LOCAL	SI	12	16,44 %
26	Durán Maquinaria Ensino	VISITANTE	NO	14	19,07 %
27	Perfumerías Avenida	LOCAL	SI	10	14,33 %

1 - 10 / 10 < >

Comparativa REBOTES | % RebDef - %RebOff

VALENCIA BC

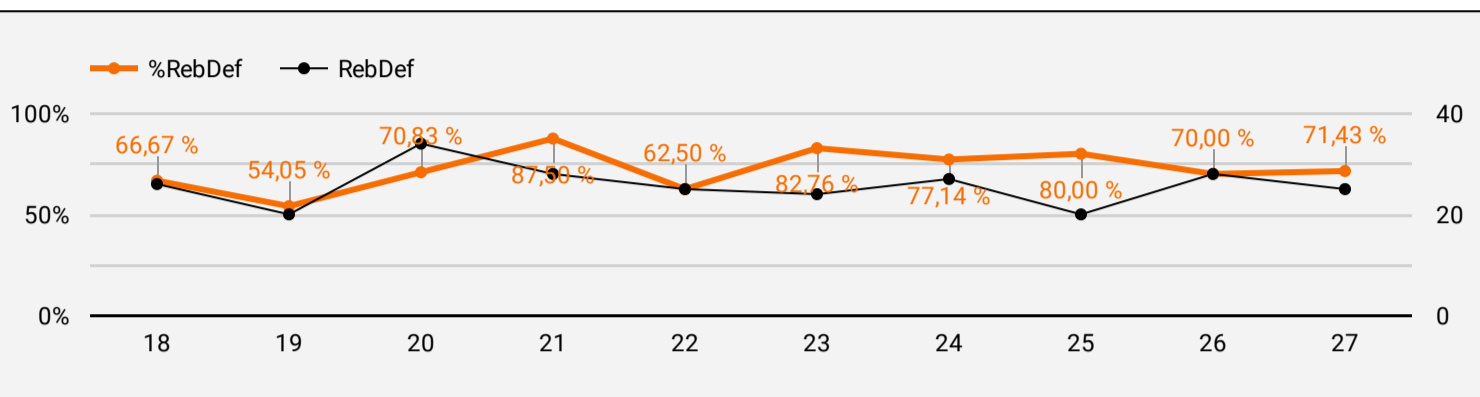
REBOTE DEFENSIVO

Media %RebDef
72,29 %

MAX %RebDef
87,50 %

Desviación %RebDef
9,96 %

min %RebDef
54,05 %



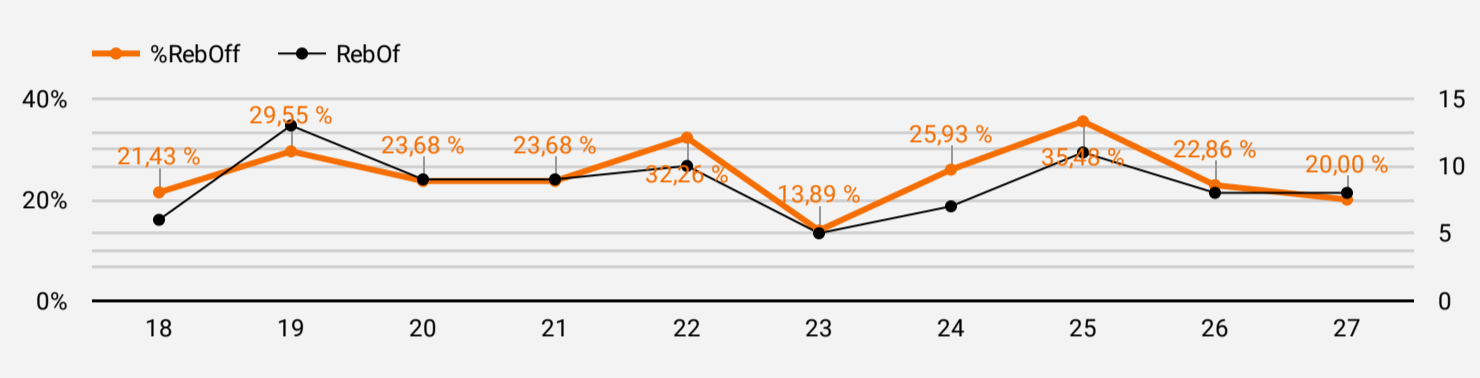
REBOTE OFENSIVO

Media %RebOff
24,88 %

MAX %RebOff
35,48 %

Desviación %RebOff
6,26 %

min %RebOff
13,89 %



MOVISTAR ESTUDIANTES

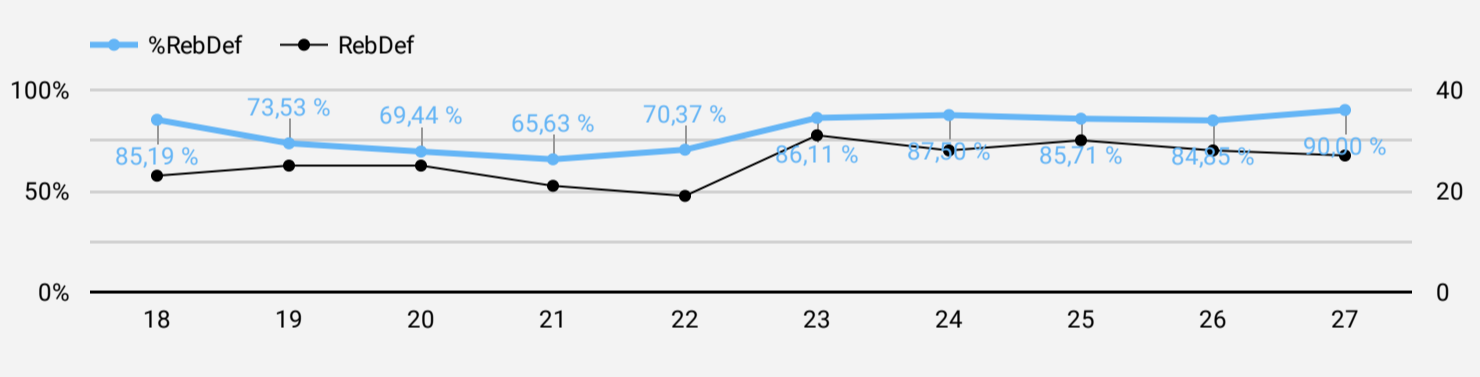
REBOTE DEFENSIVO

Media %RebDef
79,83 %

MAX %RebDef
90,00 %

Desviación %RebDef
9,00 %

min %RebDef
65,63 %



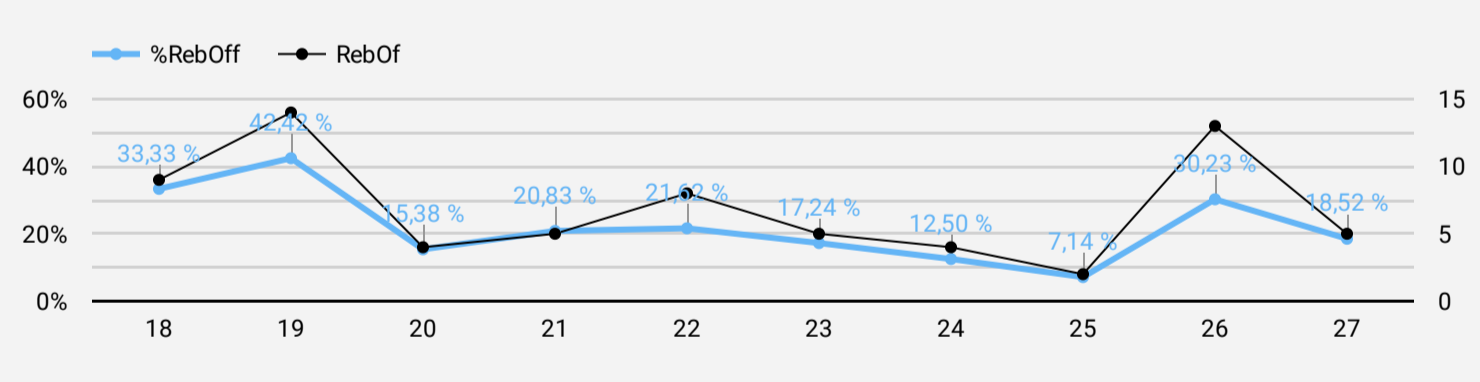
REBOTE OFENSIVO

Media %RebOff
21,92 %

MAX %RebOff
42,42 %

Desviación %RebOff
10,56 %

min %RebOff
7,14 %



ÚLTIMOS 10 PARTIDOS EN LIGA FEMENINA ENDESA

J...	Valencia BC	Pista	V...	%RebDef	%RebOff
18	Durán Maquinaria Ensi...	LOCAL	SI	66,67 %	21,43 %
19	Casademont Zaragoza	VISITANTE	N...	54,05 %	29,55 %
20	Hozono Global Jairis	VISITANTE	SI	70,83 %	23,68 %
21	Spar Girona	LOCAL	SI	87,50 %	23,68 %
22	Barça CBS	VISITANTE	SI	62,50 %	32,26 %
23	Movistar Estudiantes	VISITANTE	SI	82,76 %	13,89 %
24	Tenerife	LOCAL	SI	77,14 %	25,93 %
25	Innova-TSN Leganés	VISITANTE	SI	80,00 %	35,48 %
26	EP Bembibre PDM	LOCAL	SI	70,00 %	22,86 %
27	Spar Gran Canaria	LOCAL	SI	71,43 %	20,00 %

1 - 10 / 10 < >

J...	Movistar Estudia...	Pista	V...	%RebDef	%RebOff
18	IDK Euskotren	VISITANTE	NO	85,19 %	33,33 %
19	Hozono Global Jairis	LOCAL	SI	73,53 %	42,42 %
20	Spar Gran Canaria	VISITANTE	SI	69,44 %	15,38 %
21	EP Bembibre PDM	LOCAL	SI	65,63 %	20,83 %
22	Lointek Gernika Bizk...	VISITANTE	NO	70,37 %	21,62 %
23	Valencia BC	LOCAL	NO	86,11 %	17,24 %
24	Cadí La Seu	VISITANTE	NO	87,50 %	12,50 %
25	Casademont Zarago...	LOCAL	SI	85,71 %	7,14 %
26	Durán Maquinaria E...	VISITANTE	NO	84,85 %	30,23 %
27	Perfumerías Avenida	LOCAL	SI	90,00 %	18,52 %

1 - 10 / 10 < >

Comparativa TIROS LIBRES | %TL - Ratio TL/TC

VALENCIA BC

%TL

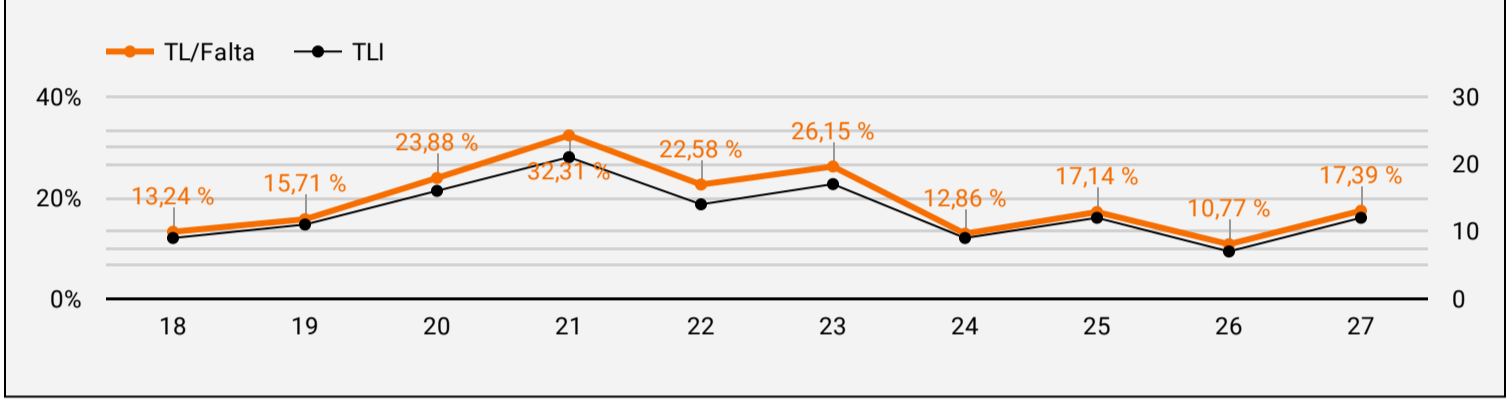
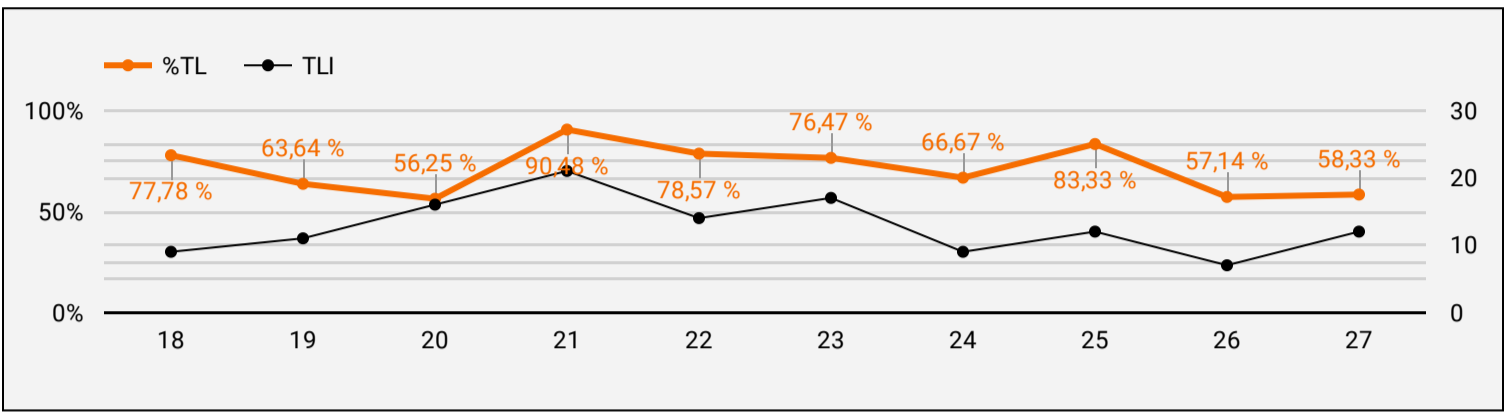
Media %TL **72,66 %** MAX %TL **90,48 %**

Desviación %TL **12,05 %** min %TL **56,25 %**

Ratio TL/TC

Media Ratio TL/TC **19,08 %** MAX Ratio TL/TC **32,31 %**

Desv. Ratio TL/TC **6,83 %** min Ratio TL/TC **10,77 %**



MOVISTAR ESTUDIANTES

%TL

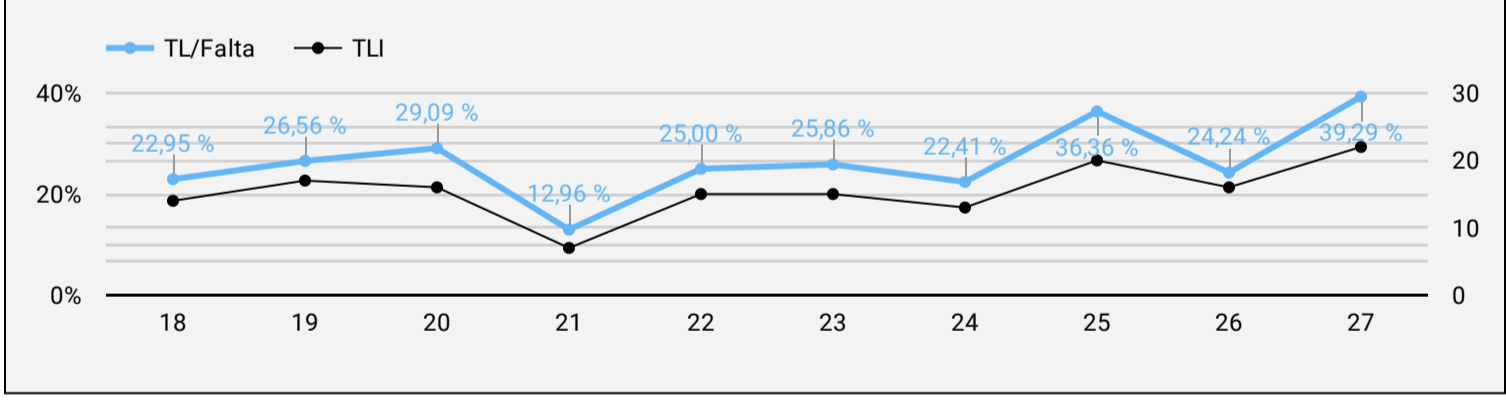
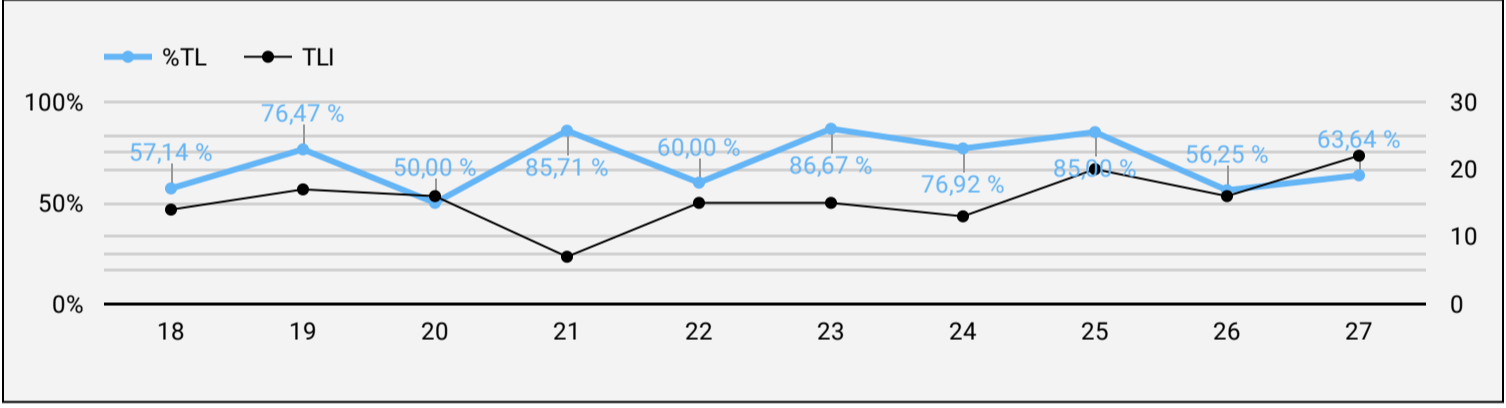
Media %TL **69,03 %** MAX %TL **86,67 %**

Desviación %TL **13,88 %** min %TL **50,00 %**

Ratio TL/TC

Media Ratio TL/TC **26,41 %** MAX Ratio TL/TC **39,29 %**

Desv. Ratio TL/TC **7,36 %** min Ratio TL/TC **12,96 %**



ÚLTIMOS 10 PARTIDOS EN LIGA FEMENINA ENDESA

J...	Valencia BC	Pista	V...	%TL	Ratio TL/TC
18	Durán Maquinaria E...	LOCAL	SI	77,78 %	13,24 %
19	Casademont Zarago...	VISITANTE	NO	63,64 %	15,71 %
20	Hozono Global Jairis	VISITANTE	SI	56,25 %	23,88 %
21	Spar Girona	LOCAL	SI	90,48 %	32,31 %
22	Barça CBS	VISITANTE	SI	78,57 %	22,58 %
23	Movistar Estudiantes	VISITANTE	SI	76,47 %	26,15 %
24	Tenerife	LOCAL	SI	66,67 %	12,86 %
25	Innova-TSN Leganés	VISITANTE	SI	83,33 %	17,14 %
26	EP Bembibre PDM	LOCAL	SI	57,14 %	10,77 %
27	Spar Gran Canaria	LOCAL	SI	58,33 %	17,39 %

J...	Movistar Estudi...	Pista	V...	%TL	Ratio TL/TC
18	IDK Euskotren	VISITANTE	NO	57,14 %	22,95 %
19	Hozono Global Jairis	LOCAL	SI	76,47 %	26,56 %
20	Spar Gran Canaria	VISITANTE	SI	50,00 %	29,09 %
21	EP Bembibre PDM	LOCAL	SI	85,71 %	12,96 %
22	Lointek Gernika Bizk...	VISITANTE	NO	60,00 %	25,00 %
23	Valencia BC	LOCAL	NO	86,67 %	25,86 %
24	Cadí La Seu	VISITANTE	NO	76,92 %	22,41 %
25	Casademont Zarag...	LOCAL	SI	85,00 %	36,36 %
26	Durán Maquinaria E...	VISITANTE	NO	56,25 %	24,24 %
27	Perfumerías Avenida	LOCAL	SI	63,64 %	39,29 %